



DWS Vorsorge

Halbjahresbericht 2008

- DWS Vorsorge Dachfonds
- DWS Vorsorge Rentenfonds 15Y
- DWS Vorsorge Rentenfonds 10Y
- DWS Vorsorge Rentenfonds 7Y
- DWS Vorsorge Rentenfonds 5Y

Fonds Luxemburger Rechts

DWS Investment S.A.

Zusätzliche Informationen für Anleger in der Bundesrepublik Deutschland

Vollständiger und vereinfachter Verkaufsprospekt, Verwaltungsreglement, Halbjahres- und Jahresberichte, Ausgabe- und Rücknahmepreise sind kostenlos bei der Verwaltungsgesellschaft sowie den Zahl- und Informationsstellen erhältlich.

Rücknahmeanträge können für die Anteile, die in der Bundesrepublik Deutschland öffentlich vertrieben werden dürfen, bei den deutschen Zahlstellen eingereicht werden. Sämtliche Zahlungen (Rücknahmeerlöse, etwaige Ausschüttungen und sonstige Zahlungen) werden durch die deutschen Zahlstellen an die Anleger ausgezahlt.

Die Ausgabe- und Rücknahmepreise der Anteile werden im Internet unter www.dws.de veröffentlicht. Etwaige Mitteilungen an die Anteilinhaber werden im elektronischen Bundesanzeiger veröffentlicht.

Vertriebs-, Zahl- und Informationsstellen für Deutschland sind:

Deutsche Bank AG
Theodor-Heuss-Allee 70
D-60486 Frankfurt am Main
und deren Filialen

Deutsche Bank Privat- und Geschäftskunden AG
Theodor-Heuss-Allee 72
D-60486 Frankfurt am Main
und deren Filialen

Widerrufsrecht gemäß § 126 InvG:

Erfolgt der Kauf von Investmentanteilen durch mündliche Verhandlungen außerhalb der ständigen Geschäftsräume desjenigen, der die Anteile verkauft oder den Verkauf vermittelt hat, so kann der Käufer seine Erklärung über den Kauf binnen einer Frist von zwei Wochen der ausländischen Investmentgesellschaft gegenüber schriftlich widerrufen (Widerrufsrecht); dies gilt auch dann, wenn derjenige, der die Anteile verkauft oder den Verkauf vermittelt, keine ständigen Geschäftsräume hat. Handelt es sich um ein Fernabsatzgeschäft i. S. d. § 312b des Bürgerlichen Gesetzbuchs, so ist bei einem Erwerb von Finanzdienstleistungen, deren Preis auf dem Finanzmarkt Schwankungen unterliegt (§ 312d Abs. 4 Nr. 6 BGB), ein Widerruf ausgeschlossen. Zur Wahrung der Frist genügt die rechtzeitige Absendung der Widerrufserklärung. Der Widerruf ist gegenüber der DWS Investment S.A., 2, Boulevard Konrad Adenauer, 1115 Luxemburg, schriftlich unter Angabe der Person des Erklärenden einschließlich dessen Unterschrift zu erklären, wobei eine Begründung nicht erforderlich ist. Die Widerrufsfrist beginnt erst zu laufen, wenn die Durchschrift des Antrags auf Vertragsabschluss dem Käufer ausgehändigt oder ihm eine Kaufabrechnung übersandt worden ist und darin eine Belehrung über das Widerrufsrecht wie die vorliegende enthalten ist. Ist der Fristbeginn streitig, trifft die Beweislast den Verkäufer. Das Recht zum Widerruf besteht nicht, wenn der Verkäufer nachweist, dass entweder der Käufer die Anteile im Rahmen seines Gewerbebetriebes erworben hat oder er den Käufer zu den Verhandlungen, die zum Verkauf der Anteile geführt haben, auf Grund vorhergehender Bestellung gemäß § 55 Abs. 1 der Gewerbeordnung aufgesucht hat. Ist der Widerruf erfolgt und hat der Käufer bereits Zahlungen geleistet, so ist die ausländische Investmentgesellschaft verpflichtet, dem Käufer, gegebenenfalls Zug um Zug gegen Rückübertragung der erworbenen Anteile, die bezahlten Kosten und einen Betrag auszuführen, der dem Wert der bezahlten Anteile am Tage nach dem Eingang der Widerrufserklärung entspricht. Auf das Recht zum Widerruf kann nicht verzichtet werden.

Inhalt

Halbjahresbericht 2008
vom 1.1.2008 bis 30.6.2008

Hinweise 2



Halbjahresbericht DWS Vorsorge

DWS Vorsorge Dachfonds	4
DWS Vorsorge Rentenfonds 15Y	5
DWS Vorsorge Rentenfonds 10Y	5
DWS Vorsorge Rentenfonds 7Y	5
DWS Vorsorge Rentenfonds 5Y	5



Vermögensaufstellungen zum Halbjahresbericht 12

Hinweise

Die in diesem Bericht genannten Fonds sind Teilfonds eines Umbrella-fonds nach Luxemburger Recht.

Wertentwicklung

Der Erfolg einer Investmentfondsanlage wird an der Wertentwicklung der Anteile gemessen. Als Basis für die Wertberechnung werden die Anteilwerte (=Rücknahmepreise) herangezogen, unter Hinzurechnung zwischenzeitlicher Ausschüttungen, die z. B. im Rahmen der Investmentkonten kostenfrei reinvestiert werden. Angaben zur bisherigen Wertentwicklung erlauben keine Prognosen für die Zukunft.

Darüber hinaus sind in dem Bericht auch die entsprechenden Vergleichsindizes – soweit vorhanden – dargestellt. Alle Grafik- und Zahlenangaben geben den **Stand vom 30. Juni 2008** wieder. Die Texte wurden am 31. Juli 2008 abgeschlossen.

Verkaufsprospekte

Der Kauf von Fondsanteilen erfolgt auf Grundlage des zzt. gültigen vereinfachten bzw. vollständigen Verkaufsprospekts, ergänzt durch den jeweiligen letzten geprüften Jahresbericht und zusätzlich durch den jeweiligen Halbjahresbericht, falls ein solcher jüngeren Datums als der letzte Jahresbericht vorliegt.

Ausgabe- und Rücknahmepreise

Die jeweils gültigen Ausgabe- und Rücknahmepreise sowie alle sonstigen Informationen für die Anteilhaber können jederzeit am Sitz der Verwaltungsgesellschaft sowie bei den Zahlstellen erfragt werden. Darüber hinaus werden die Ausgabe- und Rücknahmepreise in jedem Vertriebsland in geeigneten Medien (z. B. Internet, elektronische Informationssysteme, Zeitungen, etc.) veröffentlicht.

Verpflichtungen bei grenzüberschreitendem Vertrieb

Der Jahresabschluss des Umbrella-fonds DWS Vorsorge enthält einen Bericht des Réviseur d'Entreprises (Prüfungsurteil des Abschlussprüfers). Dieser Bericht bezieht sich ausschließlich auf die deutschsprachige Version des Jahresabschlusses.

Bei grenzüberschreitendem Vertrieb ist die Kapitalanlagegesellschaft u. a. verpflichtet, auch den Jahresbericht für den Fonds in zumindest einer der Landessprachen des entsprechenden Vertriebslandes oder in einer anderen von den zuständigen Behörden des entsprechenden Vertriebslandes genehmigten Sprache zu veröffentlichen. Die im Jahresbericht enthaltenen Steuerlichen Hinweise für Anleger, die in der Bundesrepublik Deutschland unbeschränkt steuerpflichtig sind, sowie spezielle Hinweise für Anleger eines anderen Vertriebslandes entfallen in den Länder- bzw. Sprachversionen. Für den zur Mitte des Geschäftsjahres zu erstellenden Halbjahresbericht sind ebenfalls Länder- bzw. Sprachversionen zu veröffentlichen.

Bei Abweichungen zwischen der deutschen Fassung des Berichtes und einer Übersetzung davon ist die deutsche Sprachversion maßgebend.

2008

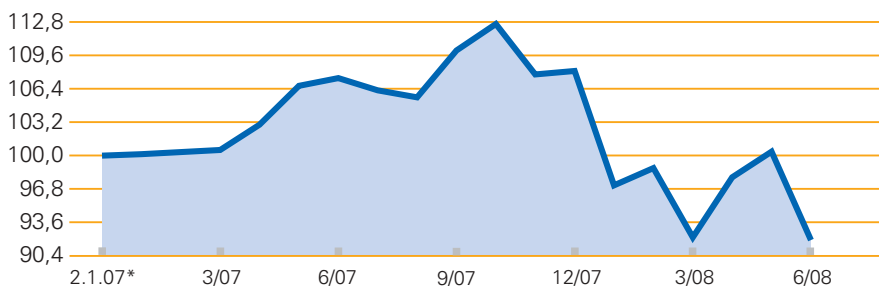
Halbjahresbericht

DWS Vorsorge Dachfonds

Der in Fonds, die von der DWS-Gruppe und ausgewählter fremder Gesellschaften aufgelegt wurden, investierende DWS Vorsorge Dachfonds konzentrierte sich im Geschäftshalbjahr bis Ende Juni 2008 auf weltweit anlegende Aktienfonds. Der Teilfonds bewegte sich in einem schwierigen Anlageumfeld, geprägt von Kursbelastungen aufgrund der Finanzmarkturbulenzen und zunehmender Inflationserwartungen. Vor diesem Hintergrund verzeichnete er im Berichtszeitraum einen Wertrückgang von 15,0% je Anteil.

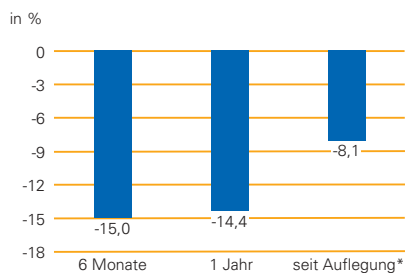
Im Fokus des Managements standen global anlegende Zielfonds, die schwerpunktmäßig in Aktien von Unternehmen mit hoher Marktkapitalisierung (Blue Chips) anlegten. Zu den größten Positionen gehörten hierbei die Aktienfonds DWS Top Dividende, DWS Akkumula und DWS Intervest; sie wurden alle im Berichtszeitraum aufgestockt. Das Engagement in den Zielfonds DWS Global Value wurde hingegen wegen einer hinter den Erwartungen liegenden Performance abgebaut. Der Zielfonds konnte sich dem Kursdruck an den internationalen Börsen trotz einer nach Einschätzung des Managements seinerzeitigen erfolversprechenden Allokation nicht entziehen.

DWS VORSORGE DACHFONDS Wertentwicklung seit Auflegung



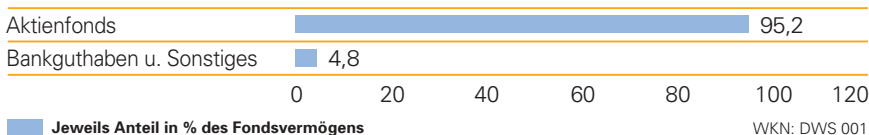
DWS Vorsorge Dachfonds * aufgelegt am 2.1.2007 = 100
Wertentwicklung nach BVI-Methode, d. h. ohne Berücksichtigung des Ausgabeaufschlages. Wertentwicklungen der Vergangenheit ermöglichen keine Prognose für die Zukunft. Stand: 30.6.2008

DWS VORSORGE DACHFONDS Wertentwicklung im Überblick



DWS Vorsorge Dachfonds *aufgelegt am 2.1.2007
Alle Angaben auf Euro-Basis
Wertentwicklung nach BVI-Methode, d. h. ohne Berücksichtigung des Ausgabeaufschlages. Wertentwicklungen der Vergangenheit ermöglichen keine Prognose für die Zukunft. Stand: 30.6.2008

DWS VORSORGE DACHFONDS Strukturgrafik



Jeweils Anteil in % des Fondsvermögens
WKN: DWS 001
ISIN: LU0272367581
Stand: 30.6.2008

DWS Vorsorge Rentenfonds 15Y, DWS Vorsorge Rentenfonds 10Y, DWS Vorsorge Rentenfonds 7Y und DWS Vorsorge Rentenfonds 5Y

Die Teilfonds

DWS Vorsorge Rentenfonds 15Y,
DWS Vorsorge Rentenfonds 10Y,
DWS Vorsorge Rentenfonds 7Y und
DWS Vorsorge Rentenfonds 5Y

verfolgen die Anlagestrategie, das jeweilige Teilfondsvermögen in Derivaten auf verzinsliche Wertpapiere zu investie-

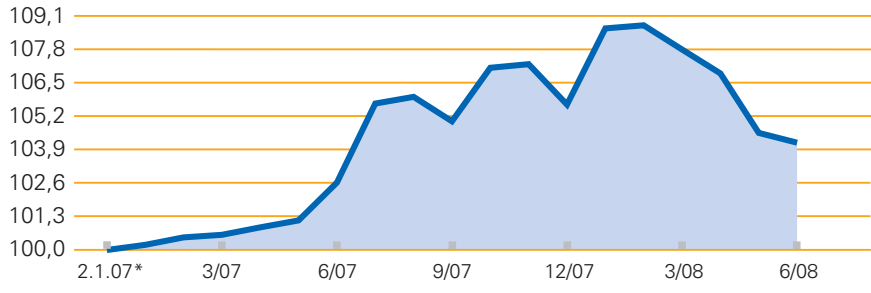
ren, wobei sich die Zinsbindungsdauer (Duration) in den Portefeuilles der Rentenfonds zwischen 5 und 15 Jahren beläuft. Die Teilfonds bewegten sich in einem schwierigen Anlageumfeld, das – angesichts der globalen Finanzmarktkrise und zunehmender Inflationserwartungen – von steigenden Anleiherenditen bei nachgebenden Kursen geprägt war. Die als Basisportfolio dienenden,

von Landesbanken und Schuldneren erstklassiger Bonität begebenen Floating-Rate-Notes (Anleihen mit variabler Verzinsung) wirkten stabilisierend auf die Entwicklung der Teilfonds, die im Geschäftshalbjahr 2008 zwischen 0,1% zulegten bzw. 1,4% je Anteil (Details s. untenstehende Tabelle) zurückgingen.

Wertentwicklung der Teilfonds auf einen Blick

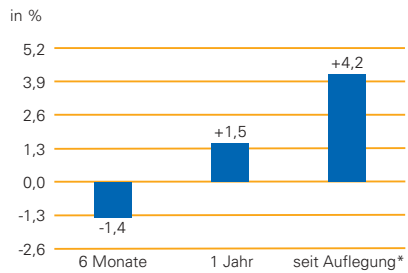
	DWS Vorsorge Rentenfonds 15Y	DWS Vorsorge Rentenfonds 10Y	DWS Vorsorge Rentenfonds 7Y	DWS Vorsorge Rentenfonds 5Y
Wertpapierkennnummer	DWS 002	DWS 003	DWS 004	DWS 005
ISIN	LU0272368126	LU0272368639	LU0272368712	LU0272369017
Teilfondswährung	EUR	EUR	EUR	EUR
Ausgabeaufschlag	3%	3%	3%	3%
Anlagepolitik	Teilfonds mit Anlage in Derivaten auf verzinsliche Wertpapiere.			
Auflegungsdatum	2.1.2007	2.1.2007	2.1.2007	2.1.2007
Wertentwicklung 1.1. – 30.6.2008	-1,4%	-0,6%	0,1%	-0,9%
Duration (in Jahren)	etwa 15	etwa 10	etwa 7	etwa 5

DWS VORSORGE RENTENFONDS 15Y
Wertentwicklung seit Auflegung



DWS Vorsorge Rentenfonds 15Y * aufgelegt am 2.1.2007 = 100
 Wertentwicklung nach BVI-Methode, d. h. ohne Berücksichtigung des Ausgabeaufschlages. Wertentwicklungen der Vergangenheit ermöglichen keine Prognose für die Zukunft. Stand: 30.6.2008

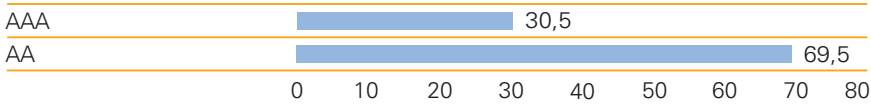
DWS VORSORGE RENTENFONDS 15Y
Wertentwicklung im Überblick



*aufgelegt am 2.1.2007
DWS Vorsorge Rentenfonds 15Y
 Alle Angaben auf Euro-Basis

Wertentwicklung nach BVI-Methode, d. h. ohne Berücksichtigung des Ausgabeaufschlages. Wertentwicklungen der Vergangenheit ermöglichen keine Prognose für die Zukunft. Stand: 30.6.2008

DWS VORSORGE RENTENFONDS 15Y
Rating-Struktur der Anleihen im Portefeuille*



Jeweils Anteil in % des Wertpapiervermögens

* Mittelwerte überwiegend auf Basis der Ratings von Standard & Poor's, Moody's und Fitch

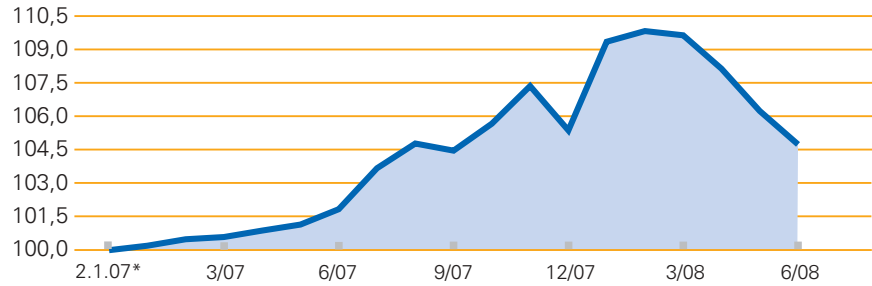
AAA Extrem starke Fähigkeit zur Zahlung von Zinsen und Tilgung
 AA Sehr starke Fähigkeit zur Zahlung von Zinsen und Tilgung

WKN: DWS 002
 ISIN: LU0272368126

Jeweils in % des Fondsvermögens:
 Anleihen 85,5
 Bankguthaben u. Sonstiges* 14,5

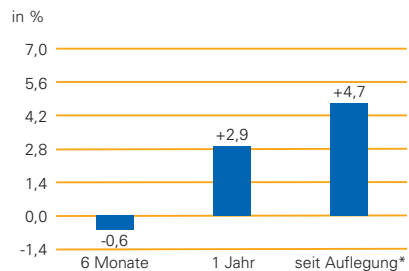
* inkl. Derivate
 Stand: 30.6.2008

DWS VORSORGE RENTENFONDS 10Y
Wertentwicklung seit Auflegung



DWS Vorsorge Rentenfonds 10Y * aufgelegt am 2.1.2007 = 100
 Wertentwicklung nach BVI-Methode, d. h. ohne Berücksichtigung des Ausgabeaufschlages. Wertentwicklungen der Vergangenheit ermöglichen keine Prognose für die Zukunft. Stand: 30.6.2008

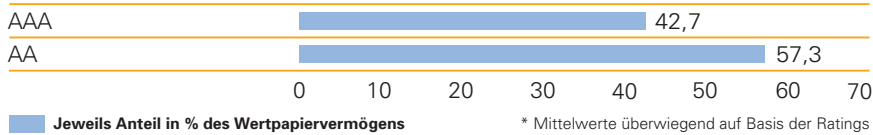
DWS VORSORGE RENTENFONDS 10Y
Wertentwicklung im Überblick



*aufgelegt am 2.1.2007
DWS Vorsorge Rentenfonds 10Y
 Alle Angaben auf Euro-Basis

Wertentwicklung nach BVI-Methode, d. h. ohne Berücksichtigung des Ausgabeaufschlages. Wertentwicklungen der Vergangenheit ermöglichen keine Prognose für die Zukunft. Stand: 30.6.2008

DWS VORSORGE RENTENFONDS 10Y
Rating-Struktur der Anleihen im Portefeuille*

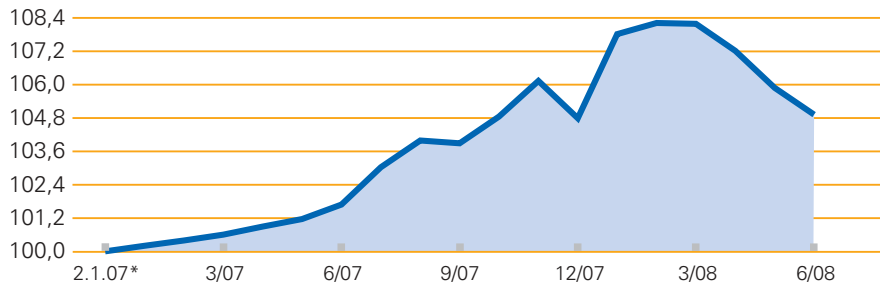


Jeweils Anteil in % des Wertpapiervermögens * Mittelwerte überwiegend auf Basis der Ratings von Standard & Poor's, Moody's und Fitch

AAA Extrem starke Fähigkeit zur Zahlung von Zinsen und Tilgung
 AA Sehr starke Fähigkeit zur Zahlung von Zinsen und Tilgung

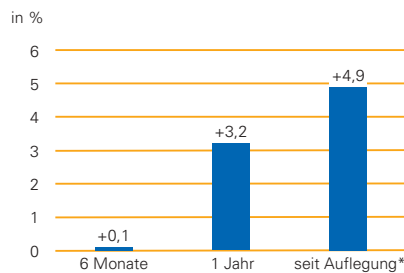
WKN: DWS 003
 ISIN: LU0272368639
 Jeweils in % des Fondsvermögens:
 Anleihen 84,9
 Bankguthaben u. Sonstiges* 15,1
 * inkl. Derivate
 Stand: 30.6.2008

DWS VORSORGE RENTENFONDS 7Y
Wertentwicklung seit Auflegung



DWS Vorsorge Rentenfonds 7Y * aufgelegt am 2.1.2007 = 100
 Wertentwicklung nach BVI-Methode, d. h. ohne Berücksichtigung des Ausgabeaufschlages. Wertentwicklungen der Vergangenheit ermöglichen keine Prognose für die Zukunft. Stand: 30.6.2008

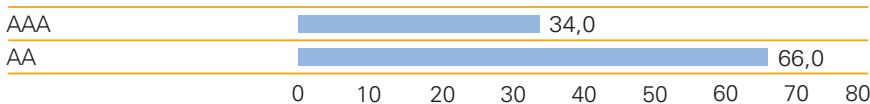
DWS VORSORGE RENTENFONDS 7Y
Wertentwicklung im Überblick



DWS Vorsorge Rentenfonds 7Y
 *aufgelegt am 2.1.2007
 Alle Angaben auf Euro-Basis

Wertentwicklung nach BVI-Methode, d. h. ohne Berücksichtigung des Ausgabeaufschlages. Wertentwicklungen der Vergangenheit ermöglichen keine Prognose für die Zukunft. Stand: 30.6.2008

DWS VORSORGE RENTENFONDS 7Y
Rating-Struktur der Anleihen im Portefeuille*



Jeweils Anteil in % des Wertpapiervermögens

* Mittelwerte überwiegend auf Basis der Ratings von Standard & Poor's, Moody's und Fitch

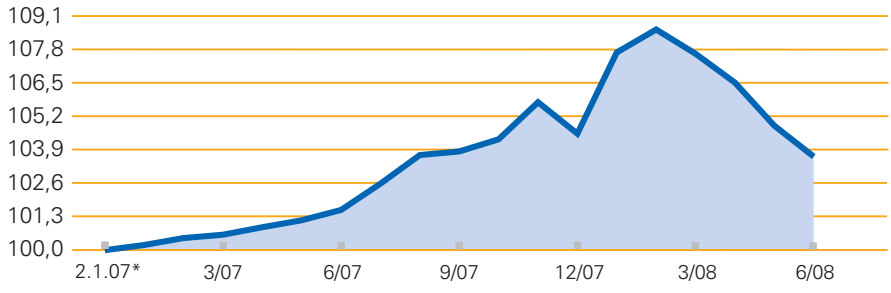
AAA Extrem starke Fähigkeit zur Zahlung von Zinsen und Tilgung
 AA Sehr starke Fähigkeit zur Zahlung von Zinsen und Tilgung

WKN: DWS 004
 ISIN: LU0272368712

Jeweils in % des Fondsvermögens:
 Anleihen 81,8
 Bankguthaben u. Sonstiges* 18,2

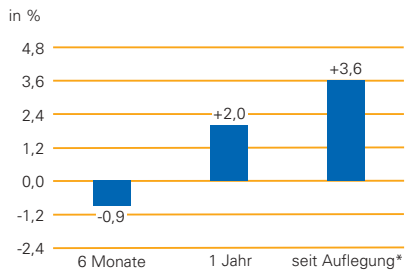
* inkl. Derivate
 Stand: 30.6.2008

DWS VORSORGE RENTENFONDS 5Y
Wertentwicklung seit Auflegung



DWS Vorsorge Rentenfonds 5Y * aufgelegt am 2.1.2007 = 100
 Wertentwicklung nach BVI-Methode, d. h. ohne Berücksichtigung des Ausgabeaufschlages. Wertentwicklungen der Vergangenheit ermöglichen keine Prognose für die Zukunft. Stand: 30.6.2008

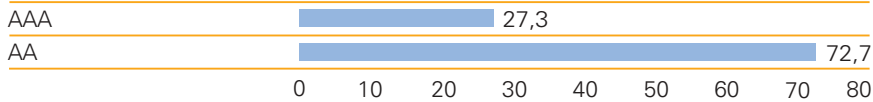
DWS VORSORGE RENTENFONDS 5Y
Wertentwicklung im Überblick



*aufgelegt am 2.1.2007
DWS Vorsorge Rentenfonds 5Y
 Alle Angaben auf Euro-Basis

Wertentwicklung nach BVI-Methode, d. h. ohne Berücksichtigung des Ausgabeaufschlages. Wertentwicklungen der Vergangenheit ermöglichen keine Prognose für die Zukunft. Stand: 30.6.2008

DWS VORSORGE RENTENFONDS 5Y
Rating-Struktur der Anleihen im Portefeuille*




Jeweils Anteil in % des Wertpapiervermögens

* Mittelwerte überwiegend auf Basis der Ratings von Standard & Poor's, Moody's und Fitch

AAA Extrem starke Fähigkeit zur Zahlung von Zinsen und Tilgung
 AA Sehr starke Fähigkeit zur Zahlung von Zinsen und Tilgung

WKN: DWS 005
 ISIN: LU0272369017
 Jeweils in % des Fondsvermögens:
 Anleihen 79,9
 Bankguthaben u. Sonstiges* 20,1
 * inkl. Derivate
 Stand: 30.6.2008



**Vermögensaufstellungen
zum Halbjahresbericht**

DWS Vorsorge Dachfonds

Vermögensaufstellung zum 30.06.2008

Wertpapierbezeichnung	Stück bzw. Whg. in 1000	Bestand	Käufe/ Zugänge im Berichtszeitraum	Verkäufe/ Abgänge	Kurs	Kurswert in EUR	%-Anteil am Fonds- vermögen
Investmentanteile						92 178 480,08	95,19
Gruppeneigene Investmentanteile						64 337 661,67	66,44
DWS Akkumula (1,450%)	Stück	16 640	12 423	1 322	EUR	551,2700	9,47
DWS Eurovesta (1,400%)	Stück	27 069	29 189	2 120	EUR	102,8200	2,87
DWS Intervest (1,450%)	Stück	74 120	57 490	5 135	EUR	123,0000	9,42
DWS Invest BRIC Plus FC (0,750%)	Stück	19 975	21 938	1 963	EUR	229,7394	4,74
DWS Invest Responsibility FC (0,800%+)	Stück	45 445	50 365	4 920	EUR	101,7128	4,77
DWS Invest Responsibility FC (0,750%+)	Stück	45 445	50 365	4 920	EUR	101,7128	4,77
DWS Sterne Europas (1,400%)	Stück	37 690	41 085	3 395	EUR	73,7300	2,87
DWS Top 50 Asien (1,450%)	Stück	50 024	48 224	44 436	EUR	90,2400	4,66
DWS Top 50 Europa (1,400%)	Stück	39 488	42 920	3 432	EUR	95,1500	3,88
DWS Top Dividende (1,450%)	Stück	109 625	86 661	34 295	EUR	84,1800	9,53
DWS Zukunftsressourcen (1,450%)	Stück	72 542	55 914	8 508	EUR	63,0400	4,72
DWS (CH) - US Equities (1,500%+)	Stück	47 203	59 078	11 875	USD	153,5317	4,74
DWS Global Agribusiness A2 (1,500%)	Stück	49 937	57 174	7 237	USD	146,0242	4,77
Gruppenfremde Investmentanteile						27 840 818,41	28,75
AXA Rosenberg - Japan Equity B (1,350%)	Stück	1 166 638	1 630 467	463 829	EUR	5,7500	6,93
AXA World Funds - Emerging Europe Equities A Reg. (1,500%)	Stück	17 636	25 187	7 551	EUR	158,3700	2,88
Schroder ISF - Global Property Securities A (1,500%)	Stück	61 158	77 952	16 794	USD	116,1500	4,64
Schroder ISF - Global Smaller Companies A USD (1,500%)	Stück	63 527	82 246	18 719	USD	114,8800	4,77
Threadneedle - America Select Fund 2 (1,450%)	Stück	3 912 381	5 190 114	1 277 733	USD	1,8569	4,75
Threadneedle - Global Select Fund 1 (1,250%)	Stück	4 480 214	5 646 667	1 166 453	USD	1,6320	4,78
Summe Wertpapiervermögen						92 178 480,08	95,19
Derivate							
Bei den mit Minus gekennzeichneten Beständen handelt es sich um verkaufte Positionen							
Swaps						-51 275,03	-0,05
Equity-Swaps							
Swap Gap Risk Vorsorge DF (DBK) 30.04.2013 (OTC FFM)	EUR	-0,100				-28 584,69	-0,03
Swap Gap Risk Vorsorge DF (MRL) 30.04.2013 (OTC FFM)	EUR	-0,100				-22 690,34	-0,02
Bankguthaben						4 743 961,63	4,90
Depotbank (täglich fällig)							
EUR-Guthaben	EUR	4 566 202,76			% 100	4 566 202,76	4,72
Guthaben in Nicht-EU/EWR-Währungen							
US Dollar	USD	280 873,24			% 100	177 758,87	0,18
Sonstige Vermögensgegenstände						16 123,97	0,02
Zinsansprüche	EUR	16 123,97			% 100	16 123,97	0,02
Kurzfristige Verbindlichkeiten						-57 544,46	-0,06
Sonstige Verbindlichkeiten	EUR	-57 544,46			% 100	-57 544,46	-0,06
Fondsvermögen						96 829 746,19	100,00
Anteilwert						91,93	
Umlaufende Anteile						1 053 320	

Durch Rundung der Prozentanteile bei der Berechnung können geringfügige Rundungsdifferenzen entstanden sein.

DWS Vorsorge Dachfonds

Marktschlüssel

Terminbörsen

OTC FFM = Over the Counter Frankfurt

Devisenkurse (in Mengennotiz)

per 30.06.2008

US Dollar USD 1,580080 = EUR 1

Wertpapierkurse bzw. Marktsätze

Die Vermögenswerte des Investmentfonds sind auf der Grundlage nachstehender Kurse / Marktsätze bewertet

alle Vermögenswerte letztbekannte Kurse

In Klammern sind die aktuellen Verwaltungsvergütungs-/Kostenpauschalsätze zum Berichtsstichtag für die im Wertpapiervermögen enthaltenen Investmentanteile aufgeführt. Das Zeichen + bedeutet, dass darüber hinaus ggf. eine erfolgsabhängige Vergütung berechnet werden kann. Da der Investmentfonds im Berichtszeitraum andere Investmentanteile ("Zielfonds") hielt, können weitere Kosten, Gebühren und Vergütungen auf Ebene des Zielfonds angefallen sein. Im Berichtszeitraum wurden keine Ausgabeaufschläge bzw. Rücknahmeabschläge gezahlt.

Während des Berichtszeitraums abgeschlossene Geschäfte, soweit sie nicht mehr in der Vermögensaufstellung erscheinen

Käufe und Verkäufe in Wertpapieren, Investmentanteilen und Schuldscheindarlehen (Marktzuordnung zum Berichtsstichtag)

Wertpapierbezeichnung	Stück bzw. Whg. in 1000	Käufe bzw. Zugänge	Verkäufe bzw. Abgänge
Investmentanteile			
Gruppeneigene Investmentanteile			
DWS Emerging Markets (1,700%)	Stück	6 197	21 915
DWS Global Value (1,450%+)	Stück	12 868	46 650
DWS Select-Invest (1,400%)	Stück	2 240	7 577
DWS Top 50 Smaller Stars (1,450%)	Stück	7 595	31 127
DWS Vermögensbildungsfonds I (1,450%)	Stück	13 504	48 705
DWS Zürich Invest Aktien Schweiz (1,300%)	Stück	4 657	16 683

Derivate (in Opening-Transaktionen umgesetzte Optionsprämien bzw. Volumina der Optionsgeschäfte, bei Optionsscheinen Angabe der Käufe und Verkäufe)

	Volumen in 1000
Optionsrechte	
Optionsrechte auf Aktienindices	
Gekaufte Verkaufsoptionen (Put): (Basiswerte: Basket Relating to Index in DWS FlexProfit CP(JPM))	EUR 45 000
Devisenterminkontrakte	
Kauf von Devisen auf Termin	
US Dollar	EUR 2 123

DWS Vorsorge Rentenfonds 15Y

Vermögensaufstellung zum 30.06.2008

Wertpapierbezeichnung	Stück bzw. Whg. in 1000	Bestand	Käufe/ Zugänge im Berichtszeitraum	Verkäufe/ Abgänge	Kurs	Kurswert in EUR	%-Anteil am Fonds- vermögen
Amtlich gehandelte Wertpapiere						5 075 912,75	85,51
Verzinsliche Wertpapiere							
5,0010 % Bremer LB KA Oldenburg 05/17.06.10 MTN S.198	EUR	600	600		% 100,0170	600 102,00	10,11
4,7500 % Dexia Crédit Local 98/25.04.09 MTN	EUR	225	225		% 99,3590	223 557,75	3,77
5,1210 % Dexia Kommunalbank 04/30.06.09 E.1263 ÖPF	EUR	300			% 99,9830	299 949,00	5,05
4,0000 % Eurohypo 99/27.04.09 PF R.570	EUR	250	250		% 99,1900	247 975,00	4,18
5,2760 % HSH Nordbank 03/24.06.13 E.10014 IHS	EUR	1 000			% 100,3335	1 003 335,00	16,90
4,8600 % Hypothekenbank Essen 05/02.03.09 ÖPF MTN	EUR	500			% 100,0170	500 085,00	8,42
4,9350 % Landesbank Berlin 05/04.03.10 IHS Ser.305	EUR	1 400			% 100,0475	1 400 665,00	23,60
4,9050 % LB Baden-Württemberg 04/12.02.09 IHS MTN S.362	EUR	500	500		% 100,0350	500 175,00	8,43
5,0580 % WestLB 03/25.09.08 IHS MTN A.1597	EUR	300			% 100,0230	300 069,00	5,05
Summe Wertpapiervermögen						5 075 912,75	85,51
Derivate							
Bei den mit Minus gekennzeichneten Beständen handelt es sich um verkaufte Positionen							
Zins-Derivate						-65 980,00	-1,11
Zinsterminkontrakte (Forderungen / Verbindlichkeiten)							
Euro-BUXL-Future 09/2008 (EURX)	EUR	6 300				-65 980,00	-1,11
Bankguthaben						912 535,36	15,37
Depotbank (täglich fällig)							
EUR-Guthaben	EUR	912 535,36			% 100	912 535,36	15,37
Sonstige Vermögensgegenstände						17 991,85	0,30
Zinsansprüche	EUR	17 991,85			% 100	17 991,85	0,30
Kurzfristige Verbindlichkeiten						-4 319,56	-0,07
Sonstige Verbindlichkeiten	EUR	-4 319,56			% 100	-4 319,56	-0,07
Fondsvermögen						5 936 140,40	100,00
Anteilwert						104,17	
Umlaufende Anteile						56 985	

Durch Rundung der Prozentanteile bei der Berechnung können geringfügige Rundungsdifferenzen entstanden sein.

Marktschlüssel

Terminbörsen

EURX = Eurex Frankfurt

Wertpapierkurse bzw. Marktsätze

Die Vermögenswerte des Investmentfonds sind auf der Grundlage nachstehender Kurse / Marktsätze bewertet

alle Vermögenswerte

letztbekannte Kurse

DWS Vorsorge Rentenfonds 15Y

Während des Berichtszeitraums abgeschlossene Geschäfte, soweit sie nicht mehr in der Vermögensaufstellung erscheinen

Käufe und Verkäufe in Wertpapieren, Investmentanteilen und Schuldscheindarlehen (Marktzuordnung zum Berichtsstichtag)

Wertpapierbezeichnung	Stück bzw. Whg. in 1000	Käufe bzw. Zugänge	Verkäufe bzw. Abgänge
Amtlich gehandelte Wertpapiere			
Verzinsliche Wertpapiere			
4,8370 % Bayerische Landesbank 00/27.10.10 IHS S.3986	EUR		400
5,0000 % Caisse de Refinance. l'Habitat 98/25.04.08 Tr.A PF	EUR	700	700
4,6740 % HSH Nordbank Hypo 04/23.06.08 R.66 ÖPF	EUR		400

Derivate (in Opening-Transaktionen umgesetzte Optionsprämien bzw. Volumina der Optionsgeschäfte, bei Optionsscheinen Angabe der Käufe und Verkäufe)

	Volumen in 1000
Terminkontrakte	
Zinsterminkontrakte	
Gekaufte Kontrakte: (Basiswerte: Euro-Buxl 30yr 4%)	EUR 9 240

DWS Vorsorge Rentenfonds 10Y

Vermögensaufstellung zum 30.06.2008

Wertpapierbezeichnung	Stück bzw. Whg. in 1000	Bestand	Käufe/ Zugänge im Berichtszeitraum	Verkäufe/ Abgänge	Kurs	Kurswert in EUR	%-Anteil am Fondsvermögen
Amtlich gehandelte Wertpapiere						7 726 956,75	84,87
Verzinsliche Wertpapiere							
4,8370 % Bayerische Landesbank 00/27.10.10 IHS S.3986	EUR	900	500		% 99,9520	899 568,00	9,88
5,0010 % Bremer LB KA Oldenburg 05/17.06.10 MTN S.198	EUR	400	400		% 100,0170	400 068,00	4,39
4,7500 % Dexia Crédit Local 98/25.04.09 MTN	EUR	225	225		% 99,3590	223 557,75	2,46
5,1210 % Dexia Kommunalbank 04/30.06.09 E.1263 ÖPF	EUR	300			% 99,9830	299 949,00	3,29
4,8810 % DG Hypothekenbank 04/30.04.10 R.973 ÖPF	EUR	600	600		% 99,8600	599 160,00	6,58
4,7500 % Eurohypo 98/05.08.08 R.743 ÖPF	EUR	500	500		% 100,0300	500 150,00	5,49
5,2760 % HSH Nordbank 03/24.06.13 E.10014 IHS	EUR	1 000			% 100,3335	1 003 335,00	11,02
4,8600 % Hypothekenbank Essen 05/02.03.09 ÖPF MTN	EUR	500			% 100,0170	500 085,00	5,49
4,9350 % Landesbank Berlin 05/04.03.10 IHS Ser.305	EUR	1 400			% 100,0475	1 400 665,00	15,39
4,9050 % LB Baden-Württemberg 04/12.02.09 IHS MTN S.362	EUR	500	500		% 100,0350	500 175,00	5,49
4,8700 % LB Hessen-Thüringen 05/24.01.12 S.H157 IHS MTN	EUR	600			% 100,0100	600 060,00	6,59
5,0580 % WestLB 03/25.09.08 IHS MTN A.1597	EUR	800	500		% 100,0230	800 184,00	8,79
Summe Wertpapiervermögen						7 726 956,75	84,87
Derivate							
Bei den mit Minus gekennzeichneten Beständen handelt es sich um verkaufte Positionen							
Zins-Derivate						-178 400,00	-1,96
Zinsterminkontrakte							
(Forderungen / Verbindlichkeiten)							
Euro-BUND-Future 09/2008 (EURX)	EUR	9 000				-174 480,00	-1,92
Euro-BUXL-Future 09/2008 (EURX)	EUR	400				-3 920,00	-0,04
Bankguthaben						1 505 347,18	16,54
Depotbank (täglich fällig)							
EUR-Guthaben	EUR	1 505 347,18			% 100	1 505 347,18	16,54
Sonstige Vermögensgegenstände						56 606,86	0,62
Zinsansprüche	EUR	56 606,86			% 100	56 606,86	0,62
Kurzfristige Verbindlichkeiten						-6 471,54	-0,07
Sonstige Verbindlichkeiten	EUR	-6 471,54			% 100	-6 471,54	-0,07
Fondsvermögen						9 104 039,25	100,00
Anteilwert						104,75	
Umlaufende Anteile						86 908	

Durch Rundung der Prozentanteile bei der Berechnung können geringfügige Rundungsdifferenzen entstanden sein.

Marktschlüssel

Terminbörsen

EURX = Eurex Frankfurt

DWS Vorsorge Rentenfonds 7Y

Vermögensaufstellung zum 30.06.2008

Wertpapierbezeichnung	Stück bzw. Whg. in 1000	Bestand	Käufe/ Zugänge im Berichtszeitraum	Verkäufe/ Abgänge	Kurs	Kurswert in EUR	%-Anteil am Fondsvermögen
Amtlich gehandelte Wertpapiere						4 702 721,00	81,85
Verzinsliche Wertpapiere							
4,8370 % Bayerische Landesbank 00/27.10.10 IHS S.3986	EUR	400	400		% 99,9520	399 808,00	6,96
5,0010 % Bremer LB KA Oldenburg 05/17.06.10 MTN S.198	EUR	300			% 100,0170	300 051,00	5,22
5,2260 % DekaBank DGZ 03/20.06.13 R.DX IHS	EUR	500	500		% 99,9140	499 570,00	8,70
5,1210 % Dexia Kommunalbank 04/30.06.09 E.1263 ÖPF	EUR	300			% 99,9830	299 949,00	5,22
4,8950 % DG Hypothekenbank 04/24.02.10 R.959 ÖPF	EUR	250			% 100,0440	250 110,00	4,35
5,2760 % HSH Nordbank 03/24.06.13 E.10014 IHS	EUR	500			% 100,3335	501 667,50	8,73
4,8600 % Hypothekenbank Essen 05/02.03.09 ÖPF MTN	EUR	250			% 100,0170	250 042,50	4,35
4,9350 % Landesbank Berlin 05/04.03.10 IHS Ser.305	EUR	1 000			% 100,0475	1 000 475,00	17,42
4,9850 % LB Hessen-Thüringen 03/01.12.15 S.H125 IHS MTN	EUR	200	200		% 100,4645	200 929,00	3,50
4,8700 % LB Hessen-Thüringen 05/24.01.12 S.H157 IHS MTN	EUR	300			% 100,0100	300 030,00	5,22
4,7500 % Norddt. Landesbank 98/07.07.08 ÖPF R.5	EUR	400	400		% 100,0050	400 020,00	6,96
5,0580 % WestLB 03/25.09.08 IHS MTN A.1597	EUR	300			% 100,0230	300 069,00	5,22
Summe Wertpapiervermögen						4 702 721,00	81,85
Derivate							
Bei den mit Minus gekennzeichneten Beständen handelt es sich um verkaufte Positionen							
Zins-Derivate						-80 435,00	-1,40
Zinsterminkontrakte (Forderungen / Verbindlichkeiten)							
Euro-BOBL-Future 09/2008 (EURX)	EUR	600				-6 435,00	-0,11
Euro-BUND-Future 09/2008 (EURX)	EUR	3 700				-74 000,00	-1,29
Bankguthaben						1 091 020,87	18,99
Depotbank (täglich fällig)							
EUR-Guthaben	EUR	1 091 020,87			% 100	1 091 020,87	18,99
Sonstige Vermögensgegenstände						36 400,22	0,63
Zinsansprüche	EUR	36 400,22			% 100	36 400,22	0,63
Kurzfristige Verbindlichkeiten						-4 146,74	-0,07
Sonstige Verbindlichkeiten	EUR	-4 146,74			% 100	-4 146,74	-0,07
Fondsvermögen						5 745 560,35	100,00
Anteilwert						104,91	
Umlaufende Anteile						54 765	

Durch Rundung der Prozentanteile bei der Berechnung können geringfügige Rundungsdifferenzen entstanden sein.

Marktschlüssel

Terminbörsen

EURX = Eurex Frankfurt

Wertpapierkurse bzw. Marktsätze

Die Vermögenswerte des Investmentfonds sind auf der Grundlage nachstehender Kurse / Marktsätze bewertet

alle Vermögenswerte

letztbekannte Kurse

DWS Vorsorge Rentenfonds 7Y

Während des Berichtszeitraums abgeschlossene Geschäfte, soweit sie nicht mehr in der Vermögensaufstellung erscheinen

Käufe und Verkäufe in Wertpapieren, Investmentanteilen und Schuldscheindarlehen (Marktzuordnung zum Berichtsstichtag)

Wertpapierbezeichnung	Stück bzw. Whg. in 1000	Käufe bzw. Zugänge	Verkäufe bzw. Abgänge
-----------------------	-------------------------------	--------------------------	-----------------------------

Amtlich gehandelte Wertpapiere

Verzinsliche Wertpapiere

5,0000 % Caisse de Refinance. l'Habitat 98/25.04.08 Tr.A PF	EUR	300	300
--	-----	-----	-----

Derivate (in Opening-Transaktionen umgesetzte Optionsprämien bzw. Volumina der Optionsgeschäfte, bei Optionsscheinen Angabe der Käufe und Verkäufe)

Volumen in 1000

Terminkontrakte

Zinsterminkontrakte

Gekaufte Kontrakte: (Basiswerte: Euro-Bobl 5yr 6%, Euro-Bund 10yr 6%)	EUR	5 705
--	-----	-------

DWS Vorsorge Rentenfonds 5Y

Vermögensaufstellung zum 30.06.2008

Wertpapierbezeichnung	Stück bzw. Whg. in 1000	Bestand	Käufe/ Zugänge im Berichtszeitraum	Verkäufe/ Abgänge	Kurs	Kurswert in EUR	%-Anteil am Fondsvermögen
Amtlich gehandelte Wertpapiere						2 752 195,50	79,85
Verzinsliche Wertpapiere							
5,1210 % Dexia Kommunalbank 04/30.06.09							
E.1263 ÖPF	EUR	300			% 99,9830	299 949,00	8,70
5,2760 % HSH Nordbank 03/24.06.13 E.10014 IHS	EUR	500			% 100,3335	501 667,50	14,55
4,8600 % Hypothekenbank Essen 05/02.03.09							
ÖPF MTN	EUR	250			% 100,0170	250 042,50	7,25
4,9350 % Landesbank Berlin 05/04.03.10 IHS Ser.305	EUR	900			% 100,0475	900 427,50	26,12
4,8700 % LB Hessen-Thüringen 05/24.01.12							
S.H157 IHS MTN	EUR	300			% 100,0100	300 030,00	8,71
4,7500 % Norddt. Landesbank 98/07.07.08 ÖPF R.5	EUR	200	200		% 100,0050	200 010,00	5,80
5,0580 % WestLB 03/25.09.08 IHS MTN A.1597	EUR	300			% 100,0230	300 069,00	8,72
Summe Wertpapiervermögen						2 752 195,50	79,85
Derivate							
Bei den mit Minus gekennzeichneten Beständen handelt es sich um verkaufte Positionen							
Zins-Derivate						-58 115,00	-1,69
Zinsterminkontrakte							
(Forderungen / Verbindlichkeiten)							
Euro-BOBL-Future 09/2008 (EURX)	EUR	2 900				-53 940,00	-1,56
Euro-SCHATZ-Future 09/2008 (EURX)	EUR	500				-4 175,00	-0,12
Bankguthaben						736 019,52	21,35
Depotbank (täglich fällig)							
EUR-Guthaben	EUR	736 019,52			% 100	736 019,52	21,35
Sonstige Vermögensgegenstände						19 109,91	0,56
Zinsansprüche	EUR	19 109,91			% 100	19 109,91	0,56
Kurzfristige Verbindlichkeiten						-2 507,24	-0,07
Sonstige Verbindlichkeiten	EUR	-2 507,24			% 100	-2 507,24	-0,07
Fondsvermögen						3 446 702,69	100,00
Anteilwert						103,63	
Umlaufende Anteile						33 259	

Durch Rundung der Prozentanteile bei der Berechnung können geringfügige Rundungsdifferenzen entstanden sein.

Marktschlüssel

Terminbörsen

EURX = Eurex Frankfurt

Wertpapierkurse bzw. Marktsätze

Die Vermögenswerte des Investmentfonds sind auf der Grundlage nachstehender Kurse / Marktsätze bewertet

alle Vermögenswerte

letztbekannte Kurse

DWS Vorsorge Rentenfonds 5Y

Während des Berichtszeitraums abgeschlossene Geschäfte, soweit sie nicht mehr in der Vermögensaufstellung erscheinen

Derivate (in Opening-Transaktionen umgesetzte Optionsprämien bzw. Volumina der Optionsgeschäfte, bei Optionsscheinen Angabe der Käufe und Verkäufe)

Volumen in 1000

Terminkontrakte

Zinsterminkontrakte

Gekaufte Kontrakte:
(Basiswerte: Euro-Bobl 5yr 6%, Euro-Schatz 2yr 6%)

EUR 4 857

DWS Vorsorge – 30.06.2008

Zusammensetzung des Fondsvermögens (in EUR)			
	DWS Vorsorge	DWS Vorsorge Dachfonds	DWS Vorsorge Rentenfonds 15Y
Wertpapiervermögen	112.436.266,08	92.178.480,08	5.075.912,75
Equity Swaps	- 51.275,03	- 51.275,03	-
Zins-Derivate	- 382.930,00	-	- 65.980,00
Bankguthaben	8.988.884,56	4.743.961,63	912.535,36
Sonstige Vermögensgegenstände	146.232,81	16.123,97	17.991,85
Kurzfristige Verbindlichkeiten	- 74.989,54	- 57.544,46	- 4.319,56
= Fondsvermögen	121.062.188,88	96.829.746,19	5.936.140,40

Zusammensetzung des Fondsvermögens (in EUR)			
	DWS Vorsorge Rentenfonds 10Y	DWS Vorsorge Rentenfonds 7Y	DWS Vorsorge Rentenfonds 5Y
Wertpapiervermögen	7.726.956,75	4.702.721,00	2.752.195,50
Equity Swaps	-	-	-
Zins-Derivate	- 178.400,00	- 80.435,00	- 58.115,00
Bankguthaben	1.505.347,18	1.091.020,87	736.019,52
Sonstige Vermögensgegenstände	56.606,86	36.400,22	19.109,91
Kurzfristige Verbindlichkeiten	- 6.471,54	- 4.146,74	- 2.507,24
= Fondsvermögen	9.104.039,25	5.745.560,35	3.446.702,69

Verwaltungsgesellschaft

DWS Investment S.A.
2, Boulevard Konrad Adenauer
L-1115 Luxemburg
Eigenkapital per 31.12.2007: 212,5 Mio. Euro

Verwaltungsrat

Dr. Stephan Kunze
Vorsitzender
Geschäftsführer der DWS Investment GmbH,
Frankfurt am Main

Udo Behrenwaldt
Stellvertretender Aufsichtsratsvorsitzender der
Deutsche Asset Management
Investmentgesellschaft mbH,
Frankfurt am Main

Ernst Wilhelm Contzen
Geschäftsführendes Verwaltungsratsmitglied
der Deutsche Bank Luxembourg S.A.,
Luxemburg

Klaus-Michael Vogel
Geschäftsführendes Verwaltungsratsmitglied der
DWS Investment S.A., Luxemburg
Geschäftsführendes Verwaltungsratsmitglied der
Deutsche Bank Luxembourg S.A.,
Luxemburg

Jochen Wiesbach
Geschäftsführer der DWS Investment GmbH,
Frankfurt am Main

Geschäftsführung

Klaus-Michael Vogel
Geschäftsführendes Verwaltungsratsmitglied der
DWS Investment S.A., Luxemburg
Geschäftsführendes Verwaltungsratsmitglied der
Deutsche Bank Luxembourg S.A., Luxemburg

Günter Graw
Mitglied der Geschäftsleitung der
DWS Investment S.A., Luxemburg

Doris Marx
Mitglied der Geschäftsleitung der
DWS Investment S.A., Luxemburg

Abschlussprüfer

KPMG Audit S.à r.l.
9, Allée Scheffer
L-2520 Luxemburg

Depotbank

State Street Bank Luxembourg S.A.
49, Avenue J. F. Kennedy
L-1855 Luxemburg

Fondsmanager

DWS Finanz-Service GmbH
Mainzer Landstraße 178-190
D-60327 Frankfurt am Main

Vertriebs-, Zahl- und Informationsstelle

LUXEMBURG
Deutsche Bank Luxembourg S.A.
2, Boulevard Konrad Adenauer
L-1115 Luxemburg

DWS Investment S.A.

2, Boulevard Konrad Adenauer
L-1115 Luxemburg

Tel.: 00 352 4 21 01-1

Fax: 00 352 4 21 01-9 00